



UNIVERSITÉ DE
MONTPELLIER

CRÉER VOTRE ESPACE JOB DATING EN LIGNE

**FORUM EMPLOI UNIVERSITÉ
JOB DATING EN LIGNE,**

SUR RESUM - LE RÉSEAU PROFESSIONNEL DE L'UNIVERSITÉ DE MONTPELLIER



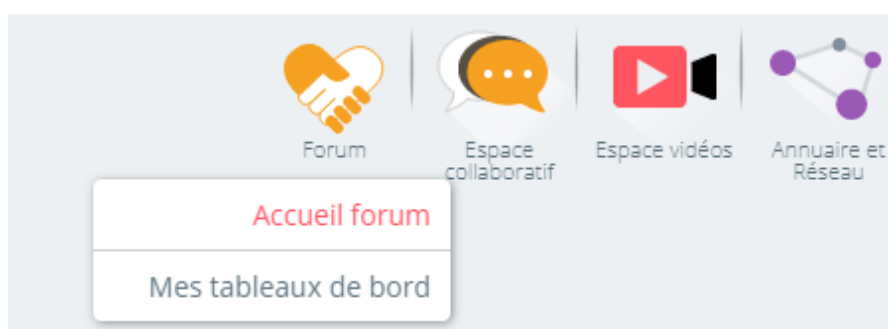
01

Tout d'abord, connectez-vous sur ResUM :
<https://resum.umontpellier.fr/index.php/fr/>



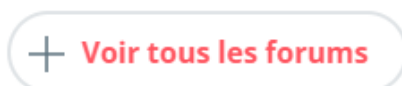
02

Accédez au forum depuis l'accueil ResUM, et cliquez sur "Accueil forum".



03

Cliquez sur "Voir tous les forums".



04

Ensuite, cliquez sur "En savoir +".



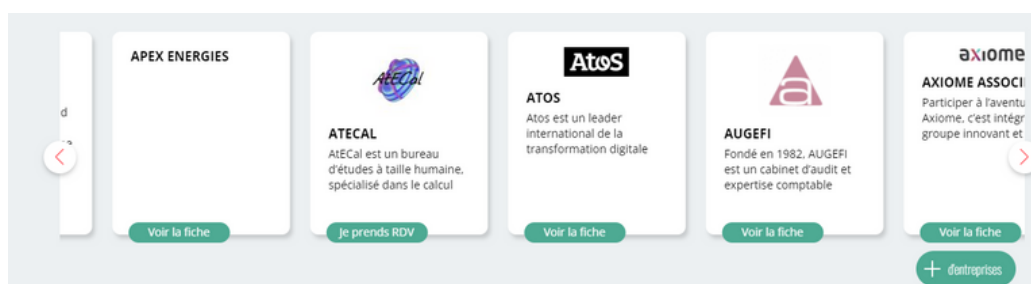
05

Cliquez sur “Je m’inscris”.
Si vous ne vous inscrivez pas, vous ne pourrez pas accéder aux offres du Forum Entreprises Université.



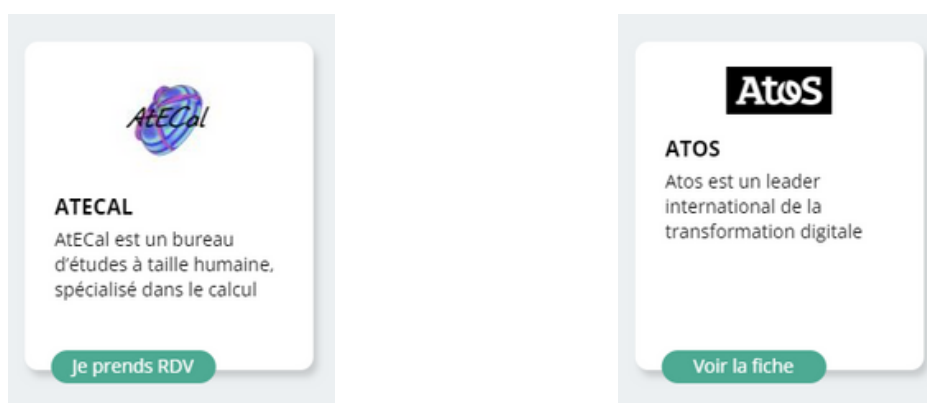
06

Vous pouvez consulter la totalité des entreprises du forum en cliquant sur “+ d’entreprises”.



07

Vous pouvez prendre rendez-vous avec l’entreprise lorsque la mention “**Je prends RDV**” apparaît.



08

Vous pouvez consulter les offres et le descriptif de l’entreprise ne proposant pas rdv en ligne, mais qui seront présentes le 19 octobre, lorsque la mention “**Voir la fiche**” apparaît.

09

Pour candidater à une offre, cliquez sur le bouton vert prévu à cet effet. Vous aurez accès à toutes les informations liées à l'offre.



10

Une fois sur la page de l'offre sélectionnée, cliquez sur "Candidater" tout en bas, puis choisissez le créneau qui vous convient.

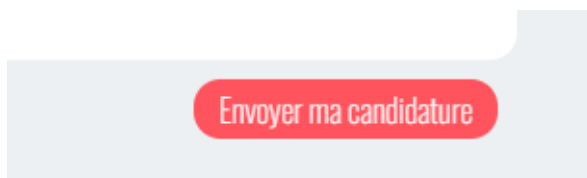
OPTION DE PRISE DE RENDEZ-VOUS

Le 16-10-2023

- 08:00 durée 1 heure
- 09:00 durée 1 heure
- 10:00 durée 1 heure
- 11:00 durée 1 heure

11

Enfin, cliquez sur "Envoyer ma candidature".



CONTACT

Contacter le support ResUM :

resum-assistance@umontpellier.fr

Contacter le Bureau d'Aide à l'Insertion Professionnelle :

scuioip-evenements-ip@umontpellier.fr

04.34.43.32.47



ResUM



UNIVERSITÉ DE
MONTPELLIER